






PRODOTTO	CODICE	DESCRIZIONE	IMMAGINE
VENTILATORE GIULIA3 (DPMFSM02)	DPMFSM021	TANICA	
VENTILATORE GIULIA3 (DPMFSM02)	DPMFSM022	SCHEDA COMANDI	
VENTILATORE GIULIA3 (DPMFSM02)	DPMFSM023	TELECOMANDO	
VENTILATORE GIULIA3 (DPMFSM02)	DPMFSM024	DIFFUSORE	
VENTILATORE GIULIA3 (DPMFSM02)	DPMFSM025	MOTORE	
NEBULIZZATORE DIGITALE EOLO2	DPM50801	MOTORE ALIMENTAZIONE	
NEBULIZZATORE DIGITALE EOLO2	DPM50802	DIFFUSORE	
NEBULIZZATORE DIGITALE EOLO2	DPM50803	SCHEDA DI ALIMENTAZIONE	
NEBULIZZATORE DIGITALE EOLO2	DPM50804	SINCRONIZZATOR E	
NEBULIZZATORE DIGITALE EOLO2	DPM50805	TELECOMANDO	
NEBULIZZATORE DIGITALE EOLO2	DPM50806	SCHEDA COMANDI	

<p>NUOVO VENTILATORE GIULIA 3 (FSM03)</p>	<p>DPMFSM031</p>	<p>SCHEDA LOGICA NEBULIZZAZIONE</p>	
<p>NUOVO VENTILATORE GIULIA 3 (FSM03)</p>	<p>DPMFSM032</p>	<p>SCHEDA MADRE CONTROLLO</p>	
<p>NUOVO VENTILATORE GIULIA 3 (FSM03)</p>	<p>DPMFSM033</p>	<p>SCHEDA MADRE POTENZA VENTILATORE</p>	
<p>NUOVO VENTILATORE GIULIA 3 (FSM03)</p>	<p>DPMFSM0333</p>	<p>SCHEDA MADRE POTENZA UMIDIFICATORE</p>	
<p>NUOVO VENTILATORE GIULIA 3 (FSM03)</p>	<p>DPMFSM034</p>	<p>PALE</p>	
<p>NUOVO VENTILATORE GIULIA 3 (FSM03)</p>	<p>DPMFSM035</p>	<p>TELECOMANDO</p>	
<p>NUOVO VENTILATORE GIULIA 3 (FSM03)</p>	<p>DPMFSM036</p>	<p>MOTORE</p>	
<p>NUOVO VENTILATORE GIULIA 3 (FSM03)</p>	<p>DPMFSM037</p>	<p>SERBATOIO ACQUA</p>	
	<p>DPMFSM038</p>	<p>TAPPO SERBATOIO</p>	
<p>VENTILATORE (DPMEOLO)</p>	<p>EOL01</p>	<p>MOTORE</p>	
<p>VENTILATORE (DPMEOLO)</p>	<p>EOL02</p>	<p>TELECOMANDO</p>	
<p>VENTILATORE (DPMEOLO)</p>	<p>EOL03</p>	<p>MOTORE DI ROTAZIONE</p>	






VENTILATORE (DPMEOLO)	EOL04	SCHEDA ALIMENTATORE	
VENTILATORE (DPMEOLO)	EOL05	SCHEDA COMANDI	
VENTILATORE (DPMEOLO)	EOL06	DIFFUSORE	
VENTILATORE ALISEI (DPMFE45C - GFE45)	FE451	MOTORE	




STUFA PATIO ELBRUS (CZGBD)	DPMCZGBD1/ CZGBD2	GRUPPO BRUCIATORE		3(GADIP) + 5 NUOVI FIRSTAR			
STUFA PATIO ELBRUS (CZGBD)	DPMCZGBD2/ CZGBD5	TUBO IN VETRO		3 NUOVI FIRSTAR			
STUFA PATIO ELBRUS (CZGBD)	CZGBD3	COPERTURA		5 (GADIP) + 2 NUOVE FIRSTAR			
STUFA PATIO ELBRUS (CZGBD)	DPMCZGBD3/ CZFBD4	BASE+ RUOTE NUOVO		2- BASE + RUOTE NUOVO			
STUFA PATIO ELBRUS (CZGBD)	DPMCZGBD4	RUOTE		3			
STUFA PATIO ELBRUS (CZGBD)	DPMCZGBD5	FILO DI ACCENSIONE		4			
STUFA PATIO ELBRUS (CZGBD)	DPMCZGBD6	TERMOCOPPIA		3			
STUFA PATIO ELBRUS (CZGBD)	DPMCZGBD7	TUBO®OLATORE		4			

STUFA PATIO ELBRUS (CZGBD)	DPMCZGBD8	VALVOLA		2			
STUFA PATIO ELBRUS (CZGBD)	DPMCZGBD9	MANOPOLA		2			
STUFA PATIO ELBRUS (CZGBD)	DPMCZGBD10	RETE DI PROTEZIONE		2			
STUFA A GAS PER ESTERNI DOYO (CZGBA)	CZGBA01	RUOTE		3			
STUFA A GAS PER ESTERNI DOYO (CZGBA)	CZGBA02	TERMOCOPPIA		2			
STUFA A GAS PER ESTERNI DOYO (CZGBA)	CZGBA03	VALVOLA		2			
STUFA A GAS PER ESTERNI DOYO (CZGBA)	CZGBA04	FILO DI ACCENSIONE		2			
STUFA A GAS PER ESTERNI DOYO (CZGBA)	CZGBA05	MANOPOLA		2			

STUFA A GAS PER ESTERNI DOYO + LENGAI (CZGBA+ FSDA)	CZGBA06	COPERTURA DOYO + LENGAI		5			
STUFA A GAS PER ESTERNI DOYO + LENGAI (CZGBA+ FSDA)	CZGBA07	BASE+RUOTE DOYO E LENGAI		2			
STUFA A GAS PER ESTERNI DOYO + ELBRUS (CZGBA/CZGB D	CZGBAD1	ANTIRIBALTAMENTO				20	
STUFA A GAS PER ESTERNI DOYO + ELBRUS (CZGBA/CZGB D	CZGBAD2	COLLETTORE GAS IN RAME				8	
STUFA A GAS PER ESTERNI LENGAI (GFSDA)	FSDA01	BRUCIATORE COMPATIBILE SIA CON LENGAI CHE CON DOYO 27,5*55 CM		5			

<p>STUFA A GAS PER ESTERNI LENGAI (GFSDA)</p>	<p>FSDA02</p>	<p>BASE E RUOTE LENGAI</p>		<p>1</p>			
<p>STUFA A GAS PER ESTERNI FAGRAD (GFSDC)</p>	<p>FSDC01</p>	<p>TUBO IN VETRO 10*12,5*0,3 cm</p>		<p>2</p>			
<p>STUFA A GAS PER ESTERNI FAGRAD (GFSDC)</p>	<p>FSDC02</p>	<p>BRUCIATORE 27,5*27,5*12 CM</p>		<p>5</p>			
<p>STUFA A GAS PER ESTERNI FAGRAD (GFSDC)</p>	<p>FSDC03</p>	<p>COPERTURA</p>		<p>2</p>			

STUFA A GAS PER ESTERNI FAGRAD (GFSDC)	FSDC04	BASE E RUOTE		2			
STUFA A GAS PER ESTERNI ELDFELL (GFSDE)	FSDE01	TUBO IN VETRO 10*77,8*0,3 CM		3			
STUFA A GAS PER ESTERNI ELDFELL (GFSDE)	FSDE02	BRUCIATORE 39*15CM		5			
STUFA A GAS PER ESTERNI ELDFELL (GFSDE)	FSDE03	COPERTURA		2			
STUFA A GAS PER ESTERNI ELDFELL (GFSDE)	FSDE04	BASE E RUOTE		2			

STUFA A GAS PER ESTERNI LAKI (GFSDD)	FSD01	BRUCIATORE 39*45 CM		5			
STUFA A GAS PER ESTERNI LAKI (GFSDD)	FSD02	BASE E RUOTE		3			
STUFE A GAS PER ESTERNI TUTTE	FSDREGOL	REGOLATORE COMPATIBILE PER TUTTI I MODELLI DI STUFE DA PATIO		10			